

**УПРАВЛЕНИЕ ФЕДЕРАЛЬНОЙ СЛУЖБЫ  
ГОСУДАРСТВЕННОЙ СТАТИСТИКИ  
ПО РЕСПУБЛИКЕ КРЫМ И Г. СЕВАСТОПОЛЮ  
(КРЫМСТАТ)**

























**ПРЕСС-ВЫПУСК**

**Изменение потребительских цен в Республике Крым в ноябре 2019 года**

Индекс потребительских цен в Республике Крым за ноябрь 2019 года составил 100,0%, с начала года - 102,5%.

По итогам ноября показатель роста цен и тарифов в Республике Крым стал наименьшим среди регионов Южного федерального округа.

**Прирост (снижение) индексов потребительских цен  
в Южном федеральном округе в ноябре 2019 г., в % к октябрю 2019 г.**

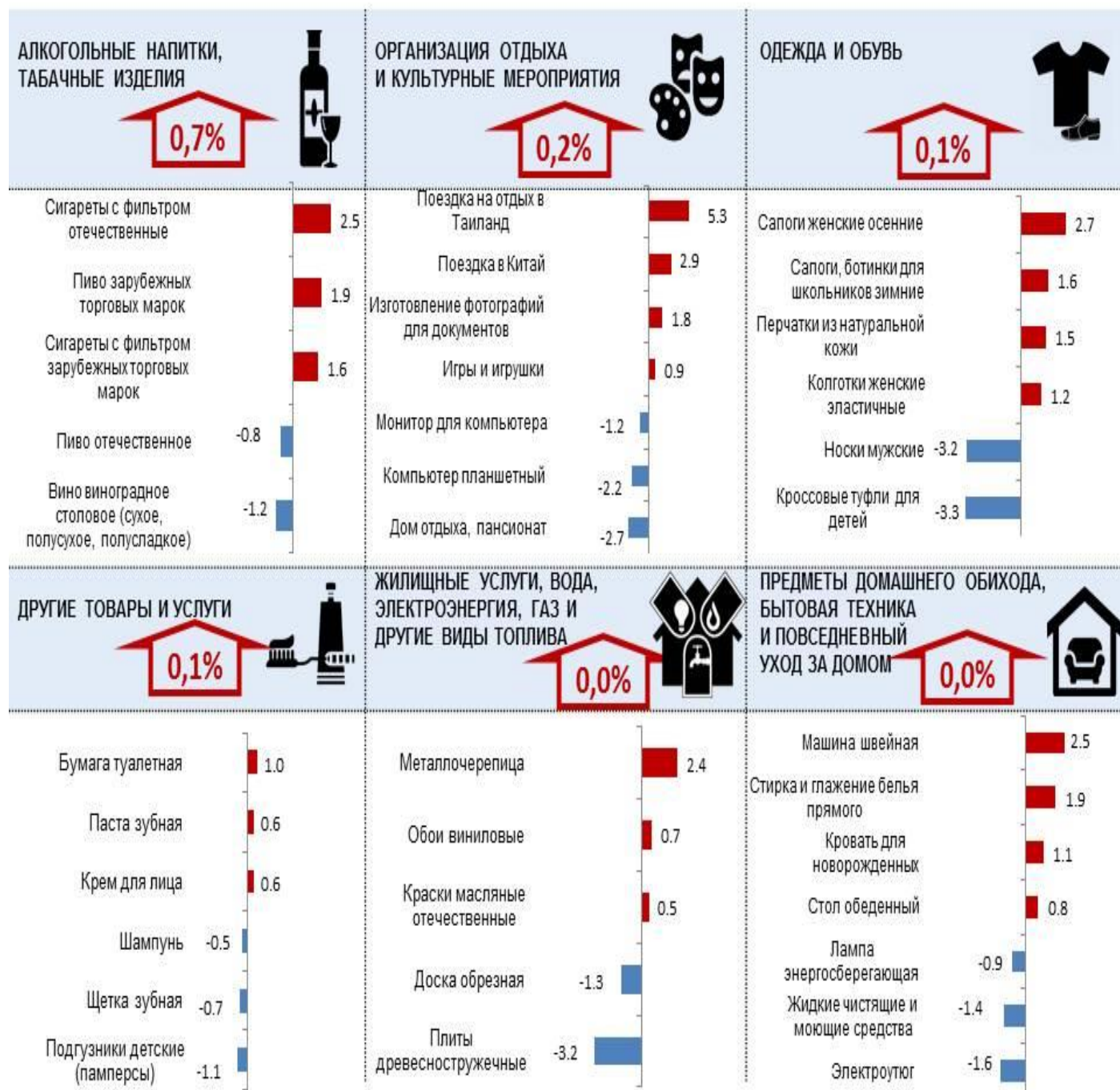
Республика Калмыкия	г. Севастополь	Волгоградская область	Краснодарский край
<b>1</b>	<b>2</b>	<b>3</b>	<b>4</b>
Все товары и услуги <b>0,7%</b>	Все товары и услуги <b>0,5%</b>	Все товары и услуги <b>0,3%</b>	Все товары и услуги <b>0,3%</b>
Продовольственные товары <b>1,4%</b> 	Продовольственные товары <b>0,9%</b> 	Продовольственные товары <b>0,5%</b> 	Продовольственные товары <b>0,5%</b> 
Непродовольственные товары <b>0,1%</b> 	Непродовольственные товары <b>0,1%</b> 	Непродовольственные товары <b>0,1%</b> 	Непродовольственные товары <b>0,1%</b> 
Услуги <b>0,1%</b> 	Услуги <b>0,2%</b> 	Услуги <b>0,3%</b> 	Услуги <b>0,0%</b> 
Ростовская область	Республика Адыгея	Астраханская область	Республика Крым
<b>5</b>	<b>6</b>	<b>7</b>	<b>8</b>
Все товары и услуги <b>0,2%</b>	Все товары и услуги <b>0,2%</b>	Все товары и услуги <b>0,1%</b>	Все товары и услуги <b>0,0%</b>
Продовольственные товары <b>0,4%</b> 	Продовольственные товары <b>0,2%</b> 	Продовольственные товары <b>0,2%</b> 	Продовольственные товары <b>0,0%</b> 
Непродовольственные товары <b>0,2%</b> 	Непродовольственные товары <b>0,1%</b> 	Непродовольственные товары <b>0,1%</b> 	Непродовольственные товары <b>0,1%</b> 
Услуги <b>0,0%</b> 	Услуги <b>0,1%</b> 	Услуги <b>0,0%</b> 	Услуги <b>0,0%</b> 

На фоне общей стабильности цен и тарифов на потребительском рынке Республики Крым в ноябре текущего года отмечен рост цен на алкогольные напитки и табачные изделия, среди которых наиболее подорожали сигареты отечественные.

За месяц заметно выросла стоимость поездок на отдых в Таиланд и Китай.

Среди предметов одежды и обуви наблюдалось повышение цен на женские осенние сапоги и зимние ботинки для детей школьного возраста, перчатки из натуральной кожи.

## Прирост (снижение) индексов потребительских цен по Республике Крым за ноябрь 2019 г., в % к октябрю 2019 г.

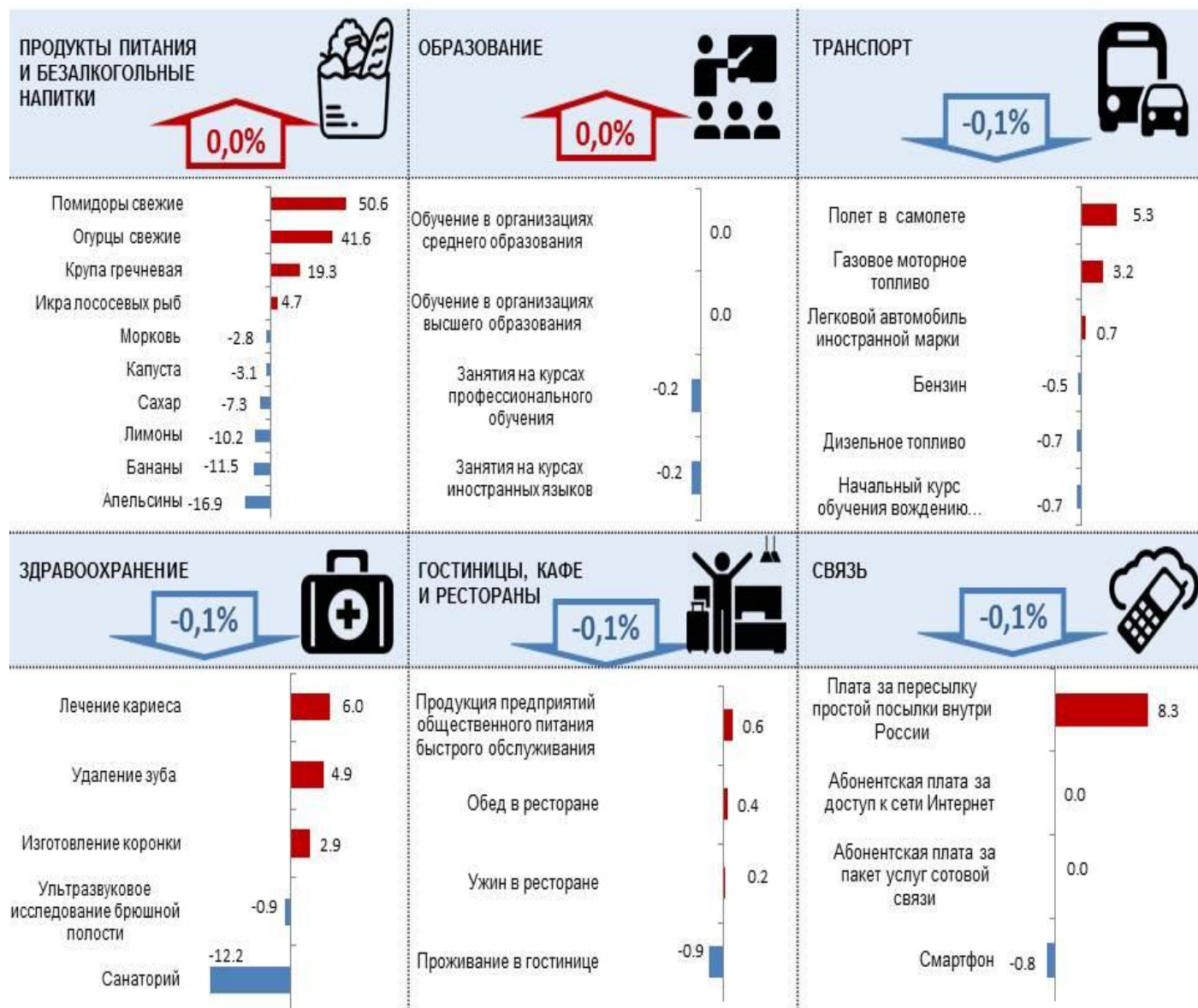


Из продуктов питания сезонно подорожали свежие помидоры и огурцы, выросли цены на крупу гречневую нового урожая, при этом подешевели цитрусовые плоды и бананы.

С завершением курортного сезона продолжилось удешевление услуг санаториев, пансионатов и домов отдыха, гостиниц.

В ноябре текущего года сохранилась тенденция снижения цен на бензин и дизельное топливо.

## Прирост (снижение) индексов потребительских цен по Республике Крым за ноябрь 2019 г., в % к октябрю 2019 г.



В пресс-выпуске приведены индексы потребительских цен (тарифов) на отдельные товары и услуги в группировке КИПЦ (Классификация индивидуального потребления по целям).

Более полная информация об индексах потребительских цен на товары и услуги размещается на официальном сайте Росстата в информационно-телекоммуникационной сети «Интернет».

Рекомендуемый путь поиска информации: [www.gks.ru](http://www.gks.ru) / Официальная статистика / Цены / Потребительские цены / Индексы потребительских цен на товары и услуги / База данных / Единая межведомственная информационно-статистическая система (ЕМИСС).

При использовании материала ссылка на Крымстат обязательна.

Отдел статистики цен и финансов (3652) 25-62-10